

2.- ACCESO IDENTIFICADO DE LA UGR

Para entrar en el portal de acceso identificado de la UGR, acceda a la siguiente dirección: <https://oficinavirtual.ugr.es/ai/>

o haga clic en el enlace “acceso identificado” de la web del Aula Permanente de Formación Abierta:

Logo of Universidad de Granada and Administración electrónica.

AULA PERMANENTE DE FORMACIÓN ABIERTA

- Acceso Identificado
- Correo electrónico
- Directorio

Redes Sociales, Accesibilidad, ELVIRA Asistente Virtual, CEIBioTic, UGR UNIVERSITY

- Presentación
- Principal
- Calidad
- Resultados
- Investigación
- Publicaciones
- Galería de Fotos
- Trámites Acceso Identificado
- Contacto
- Curso 2016-2017
- Enlaces de interés

Presentación

El **Aula Permanente de Formación Abierta** es una iniciativa de la Universidad de Granada puesta en marcha en el curso académico 1994/95 con el objetivo de atender la demanda educativa de las **personas mayores de 50 años**, a las que se admite en la Universidad sin ninguna otra exigencia previa más que haber cumplido esa edad.

Este Programa universitario para mayores pretende contribuir a la mejora de la situación y de las capacidades personales y sociales de sus alumnos, con una doble intención, formativa y de atención social solidaria. Para llevar a cabo esta tarea la Universidad de Granada cuenta con el apoyo de la Consejería para la Igualdad y Bienestar Social de la Junta de Andalucía, a través de Dirección General de Personas Mayores. En las Sedes Provinciales (Baza, Motril y Guadix) colaboran también los Ayuntamientos respectivos y en las Ciudades Autónomas de Melilla y Ceuta las Consejerías de Cultura de sus respectivas administraciones autónomas.

Tablón

21/07/2016 **Programa curso académico 2016-2017** La programación del Aula Permanente de Formación Abierta de la Universidad de Granada para el curso 2016-2017, en la sede de Granada, está disponible en el siguiente enlace: [Programa APFA 2016-2017 \(Sede Granada\)](#)

04/07/2016 **Preinscripción curso 2016-2107** Para estudiantes de nuevo ingreso en el curso 2016-2017

AYUDA para los trámites en el "Acceso Identificado"

Histórico de banners

julio 2016

L	M	X	J	V	S	D
			1	2	3	
4	5	6	7	8	9	10
11	12	13	14	15	16	17
18	19	20	21	22	23	24
25	26	27	28	29	30	31

No hay próximos eventos programados

Usuario: usuario... Contraseña: usuario...

PORTAL DE ACCESO IDENTIFICADO DE LA UGR


Una vez en la pantalla de *Acceso Identificado*, introduzca los siguientes datos:

- 1.- DNI (sin puntos ni letra del NIF) en el campo “D.N.I.”
- 2.- Número PIN en el campo “Clave”
- 3.- Haga clic en el botón “Entrar”

Logo of the Universidad de Granada (UGR) and the text "Universidad de Granada".

Acceso Identificado

Servicio de consulta y gestión Web

 D.N.I. **1**


Clave **2**


ENTRAR → **3**

[Acceder como Invitado.](#)
[Recordar contraseña.](#)
[Solucionar problemas de acceso.](#)

Advertencia de seguridad !

- UGR nunca le solicitará su Usuario y Clave, a través de e-correo, teléfono, fax, sms, ...

 **CSIRC** | CENTRO DE SERVICIOS DE INFORMÁTICA Y REDES DE COMUNICACIONES

Conformidad ENS Política de Privacidad 

Una vez dentro del Acceso identificado aparecerá una pantalla similar a la siguiente: (la lista de aplicaciones puede variar en función del tipo de acceso)

Acceso Identificado

Usuario: NOMBRE APELLIDO APELLIDO - Perfil: Alumno

Inicio Cambiar Clave Contacto Ayuda ? Salir

Aplicaciones

Aplicación	Área	Favorito
Automática - Aula Permanente Formación Abierta	Gestión Universitaria	★
Ayudas G.A.S.	Becas, Ayudas y Subver	★
Consulta de Nómina	Servicios	★
Gestión de mi foto UGR	Mis Datos UGR	★
Solicitud Tarjeta/Carné Universitario (TUI)	Mis Datos UGR	★
Tarjeta/Carné Universitario Inteligente (TUI)	Mis Datos UGR	★
Correo Electrónico	Trámites CSIRC	★
Automatricula	Grado y Posgrado	★
Automatricula Enseñanzas Propias	Grado y Posgrado	★
Cita de Matrícula	Grado y Posgrado	★
Comedores - Menú para llevar	Servicios	★
Consulta Becas Escuela de Posgrado	Becas, Ayudas y Subver	★

Página 1 de 4 Mostrando 1 - 12 de 38

CSIRC CENTRO DE SERVICIOS DE INFORMÁTICA Y REDES DE COMUNICACIONES

Página segura

1.- Datos del usuario que ha entrado en el Acceso identificado

2.- Opciones generales: ¡OJO! la opción “cambiar clave” es para cambiar la clave de entrada al *Acceso Identificado*, no la del correo electrónico UGR, que se hace en otro sitio.

3.- Lista de aplicaciones disponibles: las que aparecen en azul son las etiquetadas como “favoritas” y permiten tener acceso rápidamente a las aplicaciones más utilizadas. Para marcarlas o desmarcarlas como favoritas hay que hacer doble clic en la estrella que está a la derecha del nombre de la aplicación.

Haciendo clic en la cabecera de la columna (Aplicación, Área o Favoritos), se ordenan por la columna seleccionada.

4.- Si no encuentra la aplicación que

busca, tenga en cuenta que pueden existir varias páginas. En la línea inferior le muestra el número de aplicaciones disponibles y la página en la que se encuentra de entre las páginas totales.